


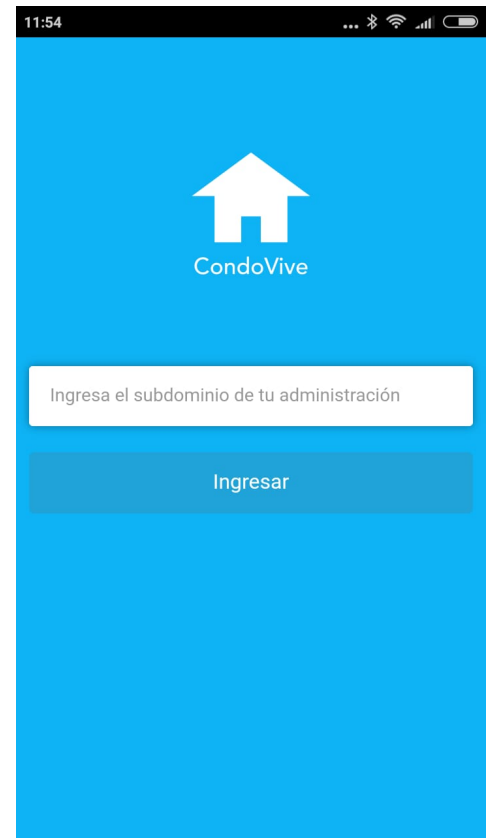


CondoVive

Manual para enviar comprobante de pago
desde la APP CondoVive

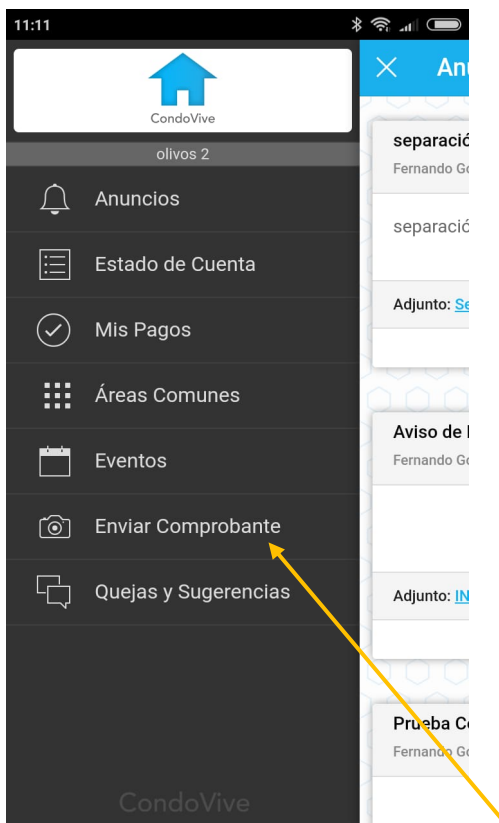
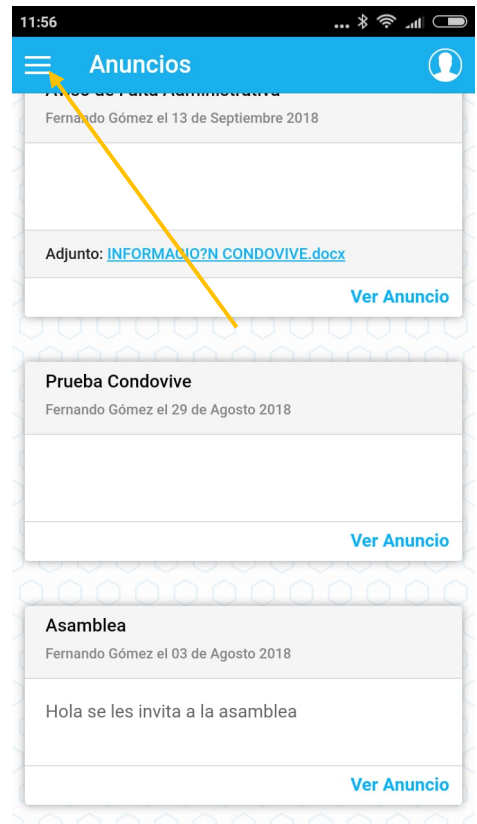
¿CÓMO ENVÍAR MI COMPROBANTE DE PAGO DESDE LA APP?

1.- Ingresamos a nuestra aplicación desde nuestro teléfono móvil:



2.- Introducimos nuestros datos de acceso e iniciamos sesión:

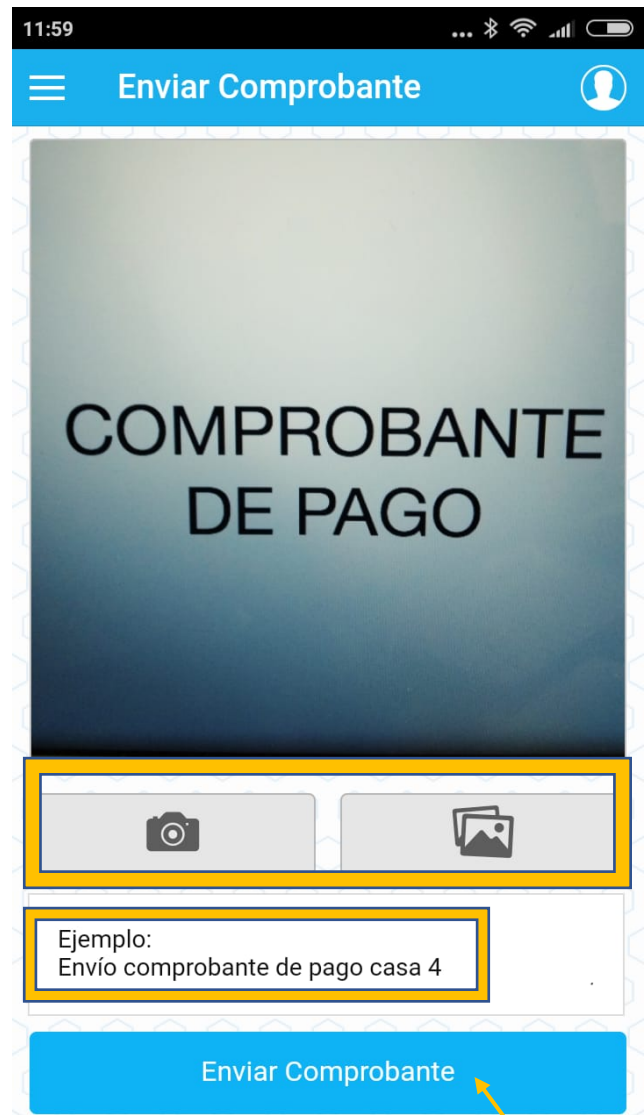
3.- Ya iniciada la sesión damos clic al menú de la parte superior izquierda:



4.- Al dar clic se desplegarán las opciones, elegiremos **“Enviar comprobante”**

5.- Se abrirá una vista para adjuntarla imagen, ya sea capturar la foto "cámara" o elegir desde nuestra galería "imagen".

6.- Aparece un recuadro para poner un comentario, como ejemplo incluimos la descripción del pago.



7.- Para finalizar damos clic en "Enviar comprobante"

8.- Al enviarlo nos llegará un mensaje: "Comprobante enviado exitosamente" Hemos finalizado nuestro envío.

